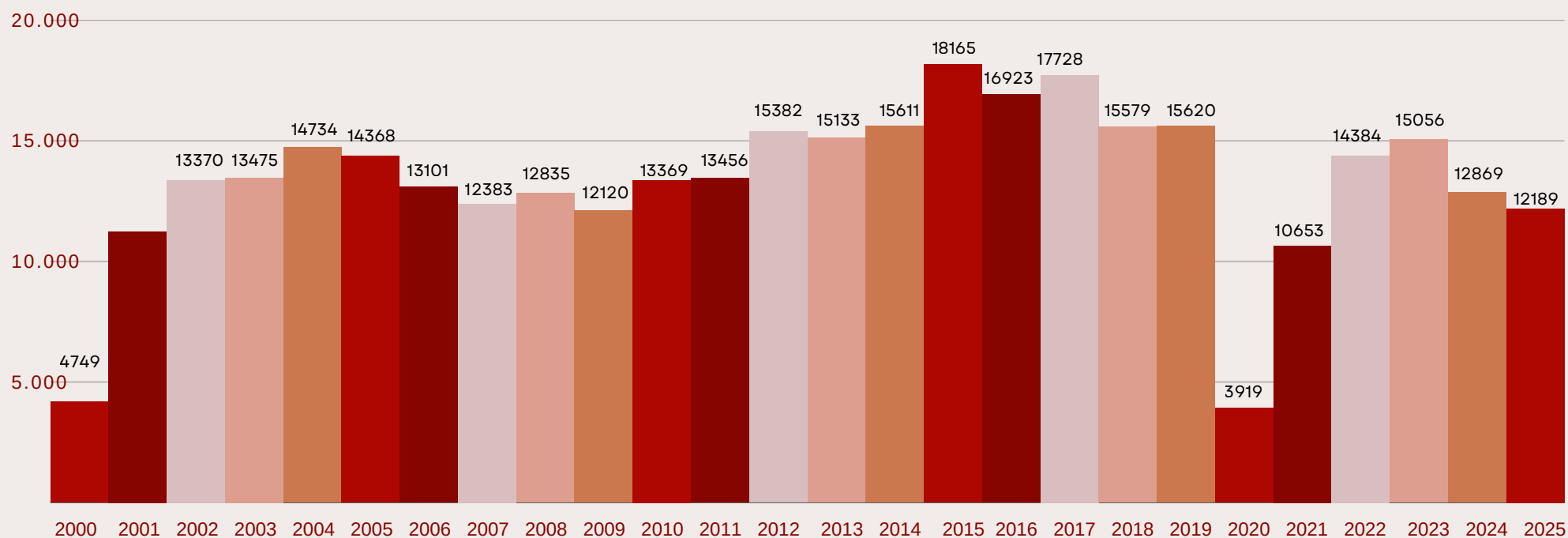


## CONSULTAS

# 2000 - 2025

Evolución del número de consultas anuales atendidas en la Oficina de Turismo de Montblanc.

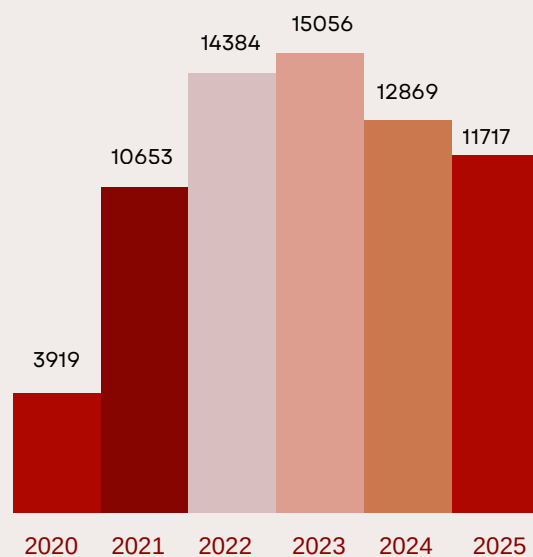


Fuente: Oficina de Turisme de Montblanc

## CONSULTAS

# 2020 2025

Evolución del número de consultas anuales atendidas en la Oficina de Turismo de Montblanc de 2020 a 2025.

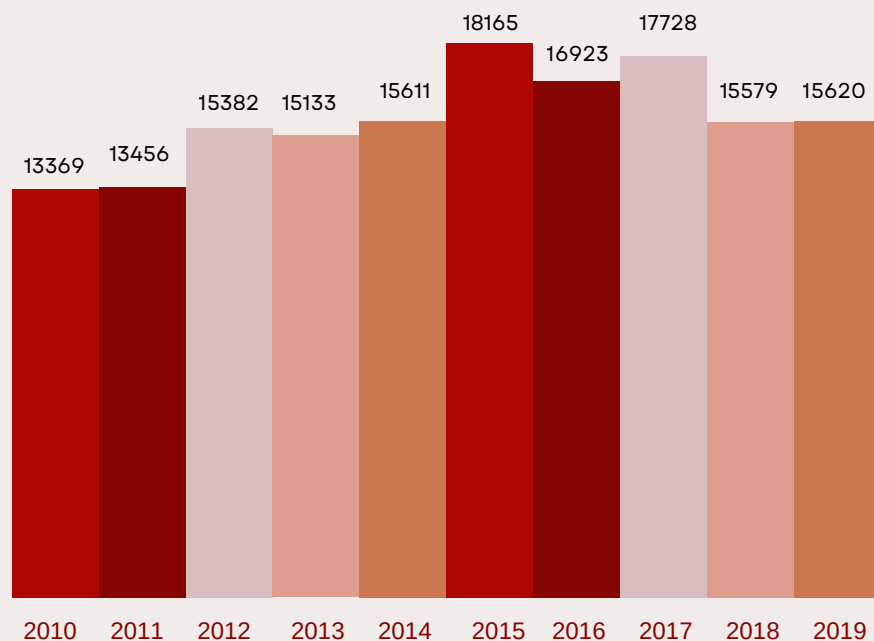


	2020	2021	2022	2023	2024	2025
ENERO	281	29	402	440	367	470
FEBRERO	723	10	484	467	489	568
MARZO	191	223	461	698	1289	829
ABRIL	n/a	273	2442	2834	2254	2652
MAYO	n/a	430	878	920	963	2217
JUNIO	n/a	525	546	1793	1374	663
JULIO	451	656	910	867	796	849
AGOSTO	1119	1425	1896	1459	1263	1381
SEPTIEMBRE	610	1045	1156	1084	833	726
OCTUBRE	382	5110	4006	3386	2254	730
NOVIEMBRE	54	410	618	519	440	632
DICIEMBRE	108	517	585	619	547	472
<b>TOTAL</b>	<b>3919</b>	<b>10653</b>	<b>14384</b>	<b>15056</b>	<b>12869</b>	<b>12189</b>

## CONSULTAS

# 2010 2019

Evolución del número de consultas anuales atendidas en la Oficina de Turismo de Montblanc de 2010 a 2019.

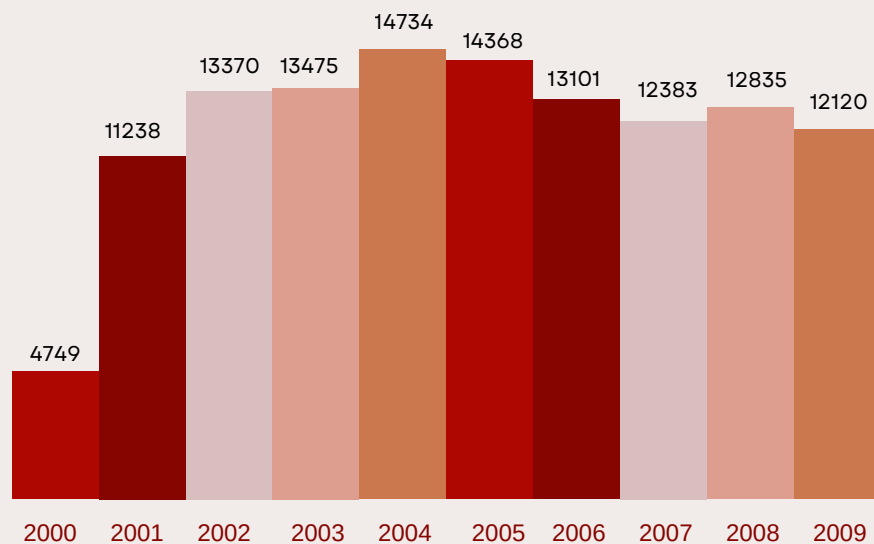


	2010	2011	2012	2013	2014	2015	2016	2017	2018	2019
ENERO	290	297	387	360	357	441	452	355	429	332
FEBRERO	393	691	561	475	571	481	584	470	488	367
MARZO	777	744	924	1165	780	610	1009	700	1124	458
ABRIL	2022	1714	2637	2003	2109	2777	2309	2656	1848	1635
MAYO	1156	1274	837	801	1732	754	926	859	713	846
JUNIO	512	578	562	660	592	2227	2291	1443	1431	1528
JULIO	800	934	961	1072	924	961	912	1037	1144	844
AGOSTO	1653	1640	1593	1833	1788	1743	1660	2009	1862	1651
SEPTIEMBRE	849	768	1251	1187	893	1018	991	923	823	1192
OCTUBRE	4039	3649	4340	3968	4876	6143	4793	6245	4605	3271
NOVIEMBRE	447	543	869	1104	513	451	469	526	549	414
DICIEMBRE	431	624	460	505	476	559	527	505	563	662
<b>TOTAL</b>	<b>13369</b>	<b>13456</b>	<b>15382</b>	<b>15133</b>	<b>15611</b>	<b>18165</b>	<b>16923</b>	<b>17728</b>	<b>15579</b>	<b>13200</b>

## CONSULTAS

# 2000 2009

Evolución del número de consultas anuales atendidas en la Oficina de Turismo de Montblanc de 2000 a 2009.



	2000	2001	2002	2003	2004	2005	2006	2007	2008	2009
ENERO		304	368	411	672	583	0	501	464	328
FEBRERO		492	766	601	758	658	272	713	771	435
MARZO		563	1504	814	844	1248	941	820	1467	574
ABRIL		2503	2802	2800	2546	3215	3775	2982	2581	1727
MAYO		736	959	2332	1998	908	860	688	783	1944
JUNIO	522	806	814	678	925	845	818	747	595	377
JULIO	903	1274	1236	1044	1383	1079	1380	1067	833	635
AGOSTO	1203	1567	2080	1459	1986	1950	2157	1862	1512	1191
SEPTIEMBRE	791	921	1094	1346	1117	1122	1210	984	983	1554
OCTUBRE	559	1060	710	766	1346	1544	839	824	1986	2734
NOVIEMBRE	328	564	453	526	467	541	444	690	470	383
DICIEMBRE	443	448	584	698	692	675	405	505	390	238
<b>TOTAL</b>	<b>4749</b>	<b>11238</b>	<b>13370</b>	<b>13475</b>	<b>14734</b>	<b>14368</b>	<b>13101</b>	<b>12383</b>	<b>12835</b>	<b>12120</b>