

Procedencia de las consultas mensuales recibidas a la Oficina Municipal de Turismo de Montblanc

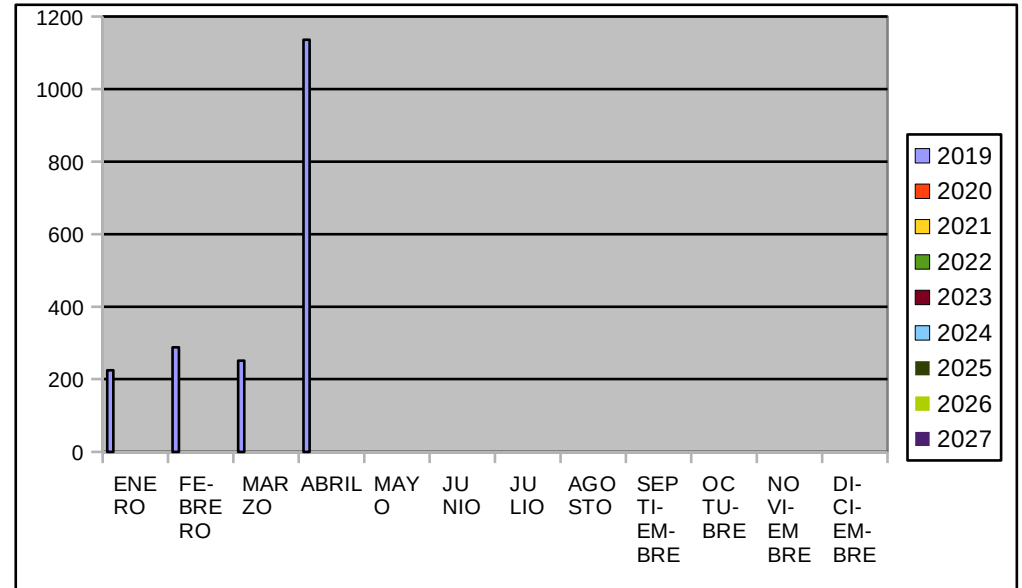
*** Las cifras hacen referencia a las consultas recibidas no al número de personas.

CATALANES

MES

	2019	2020	2021	2022	2023	2024	2025	2026	2027
ENERO	225								
FEBRERO	288								
MARZO	251								
ABRIL	1136								
MAYO									
JUNIO									
JULIO									
AGOSTO									
SEPTIEMBRE									
OCTUBRE									
NOVIEMBRE									
DICIEMBRE									

TOTAL	1900	0	0	0	0	0	0	0	0
--------------	-------------	----------	----------	----------	----------	----------	----------	----------	----------

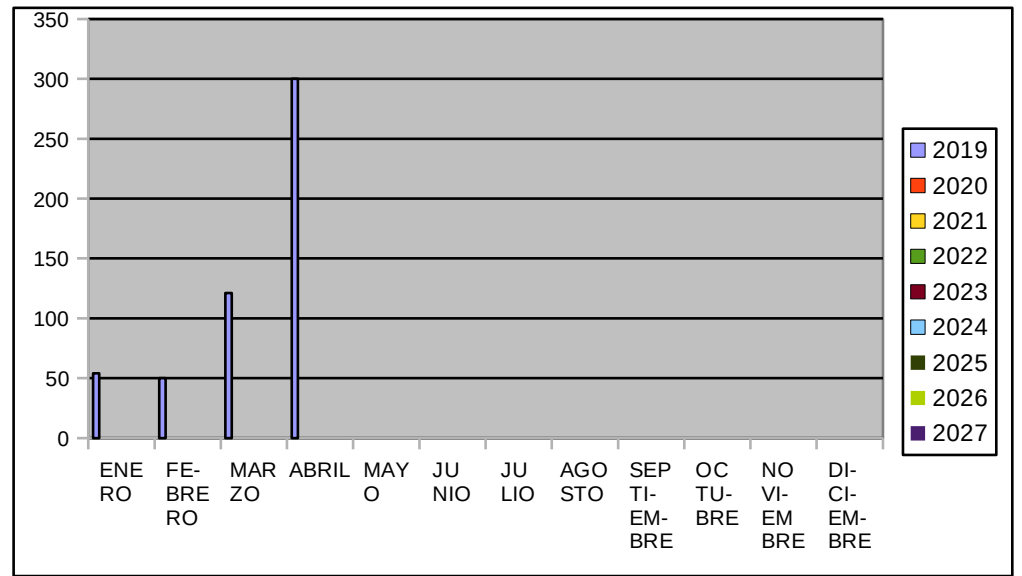


ESPAÑOLES

MES

	2019	2020	2021	2022	2023	2024	2025	2026	2027
ENERO	54								
FEBRERO	50								
MARZO	121								
ABRIL	300								
MAYO									
JUNIO									
JULIO									
AGOSTO									
SEPTIEMBRE									
OCTUBRE									
NOVIEMBRE									
DICIEMBRE									

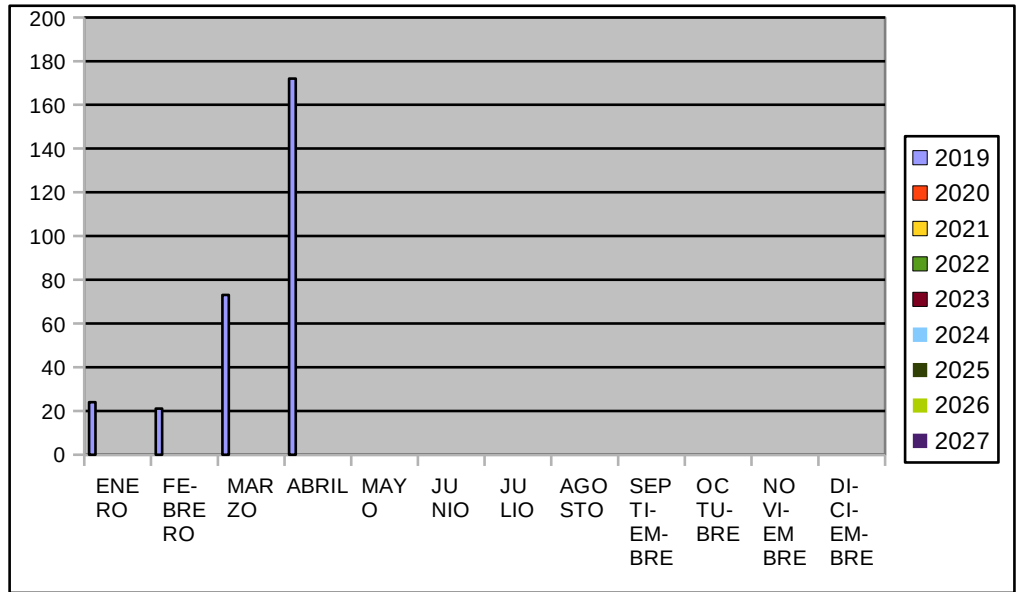
TOTAL	525	0	0	0	0	0	0	0	0
--------------	------------	----------	----------	----------	----------	----------	----------	----------	----------



EUROPEOS

MES

	2019	2020	2021	2022	2023	2024	2025	2026	2027
ENERO	24								
FEBRERO	21								
MARZO	73								
ABRIL	172								
MAYO									
JUNIO									
JULIO									
AGOSTO									
SEPTIEMBRE									
OCTUBRE									
NOVIEMBRE									
DICIEMBRE									
TOTAL	290	0	0	0	0	0	0	0	0



RESTO DEL MUNDO

MES

	2019	2020	2021	2022	2023	2024	2025	2026	2027
ENERO	16								
FEBRERO	8								
MARZO	13								
ABRIL	27								
MAYO									
JUNIO									
JULIO									
AGOSTO									
SEPTIEMBRE									
OCTUBRE									
NOVIEMBRE									
DICIEMBRE									
TOTAL	64	0	0	0	0	0	0	0	0

