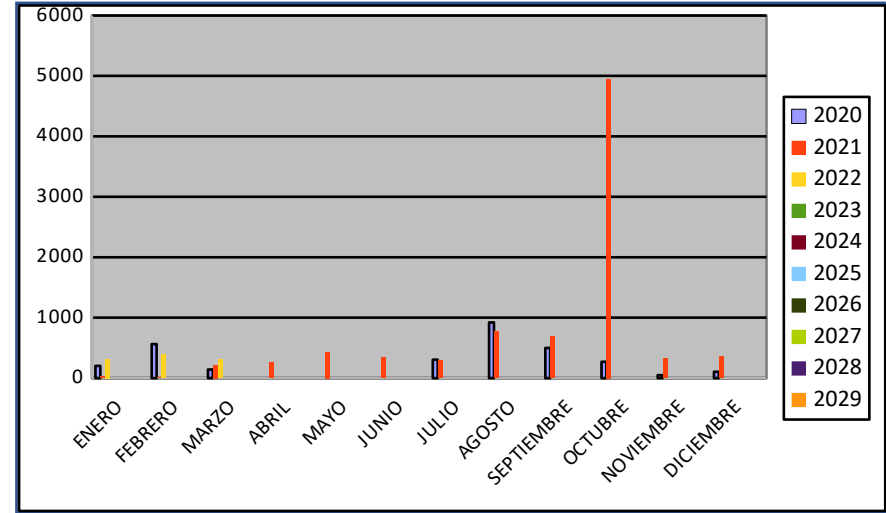


Procedencia de las consultas mensuales recibidas a la Oficina Municipal de Turismo de Mont*** Las cifras hacen referencia a las consultas recibidas no al número de personas.

CATALANES

	2020	2021	2022	2023	2024	2025	2026	2027	2028	2029
ENERO	202	29	317							
FEBRERO	562	10	390							
MARZO	142	216	302							
ABRIL	n/a	261								
MAYO	n/a	430								
JUNIO	n/a	338								
JULIO	304	286								
AGOSTO	922	768								
SEPTIEMBRE	498	692								
OCTUBRE	270	4948								
NOVIEMBRE	48	326								
DICIEMBRE	104	358								

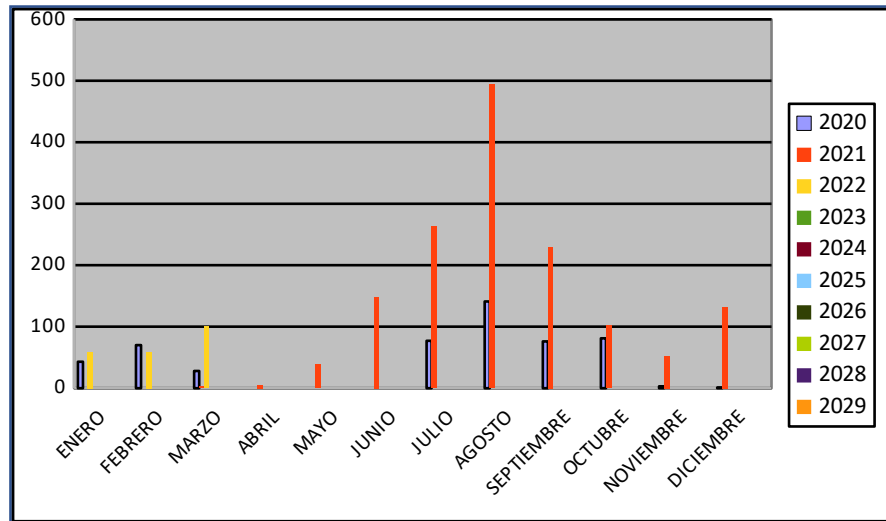
TOTAL	3052	8662	1009							
--------------	-------------	-------------	-------------	--	--	--	--	--	--	--



ESPAÑOLES

	2020	2021	2022	2023	2024	2025	2026	2027	2028	2029
ENERO	43	n/a	59							
FEBRERO	70	n/a	59							
MARZO	28	3	100							
ABRIL	n/a	5								
MAYO	n/a	39								
JUNIO	n/a	148								
JULIO	77	263								
AGOSTO	141	494								
SEPTIEMBRE	76	230								
OCTUBRE	81	102								
NOVIEMBRE	3	52								
DICIEMBRE	1	132								

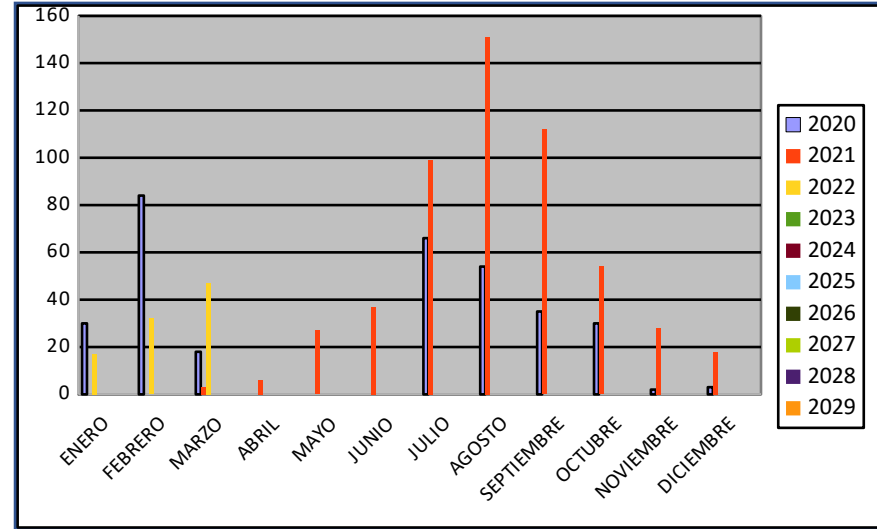
TOTAL	520	1468	218							
--------------	------------	-------------	------------	--	--	--	--	--	--	--



EUROPEOS

	2020	2021	2022	2023	2024	2025	2026	2027	2028	2029
ENERO	30	n/a	17							
FEBRERO	84	n/a	32							
MARZO	18	3	47							
ABRIL	n/a	6								
MAYO	n/a	27								
JUNIO	n/a	37								
JULIO	66	99								
AGOSTO	54	151								
SEPTIEMBRE	35	112								
OCTUBRE	30	54								
NOVIEMBRE	2	28								
DICIEMBRE	3	18								

TOTAL	322	535	96							
--------------	------------	------------	-----------	--	--	--	--	--	--	--



RESTO DEL MUNDO

	2020	2021	2022	2023	2024	2025	2026	2027	2028	2029
ENERO	6	n/a	9							
FEBRERO	7	n/a	3							
MARZO	3	1	12							
ABRIL	n/a	1								
MAYO	n/a	1								
JUNIO	n/a	2								
JULIO	4	8								
AGOSTO	2	12								
SEPTIEMBRE	1	11								
OCTUBRE	1	6								
NOVIEMBRE	1	4								
DICIEMBRE		9								

TOTAL	25	55	24							
--------------	-----------	-----------	-----------	--	--	--	--	--	--	--

