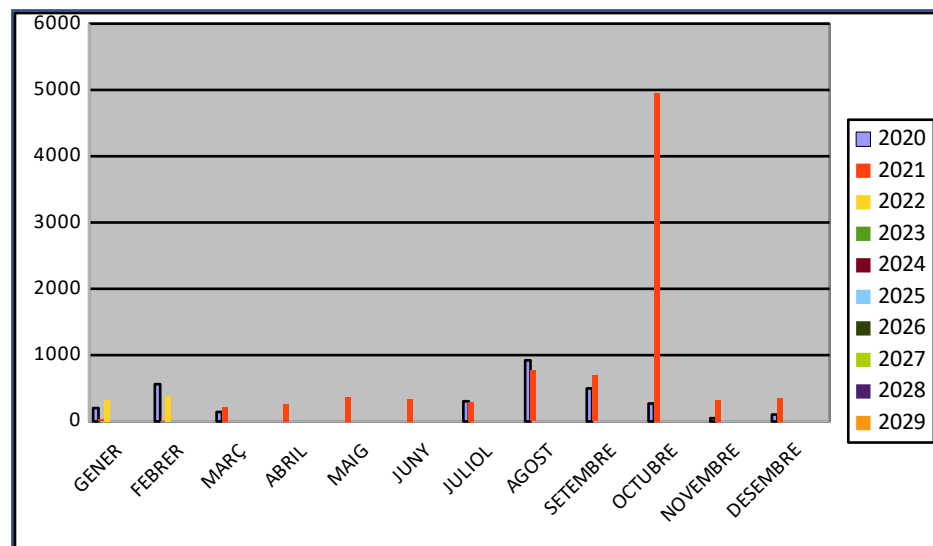


Procedència de les consultes mensuals rebudes a l'Oficina Municipal de Turisme de Montblanc*** Les xifres fan referència a les consultes no al nombre de persones.

CATALANS

	2020	2021	2022	2023	2024	2025	2026	2027	2028	2029
GENER	202	29	317							
FEBRER	562	10	390							
MARÇ	142	216								
ABRIL	n/a	261								
MAIG	n/a	363								
JUNY	n/a	338								
JULIOL	304	286								
AGOST	922	768								
SETEMBRE	498	692								
OCTUBRE	270	4948								
NOVEMBRE	48	326								
DESEMBRE	104	358								

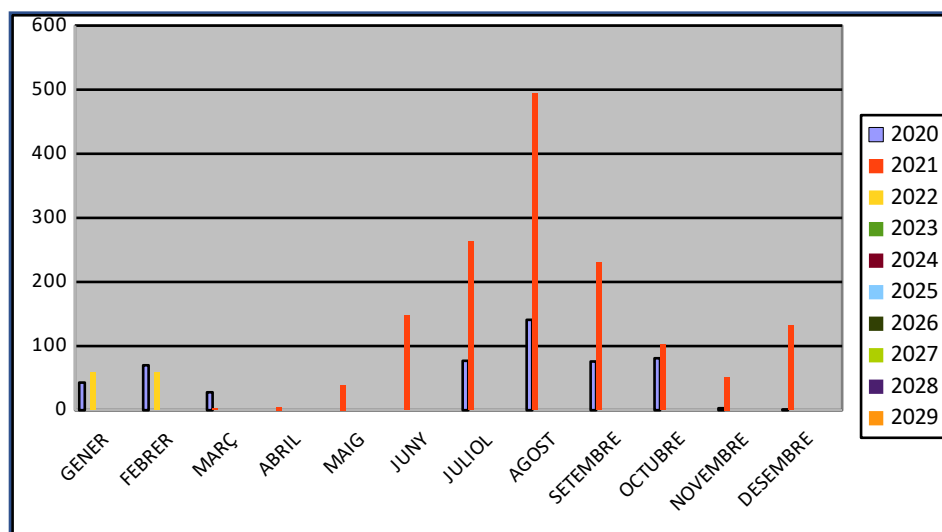
TOTAL	3052	8595	707							
--------------	-------------	-------------	------------	--	--	--	--	--	--	--



ESpanyols

	2020	2021	2022	2023	2024	2025	2026	2027	2028	2029
GENER	43	n/a	59							
FEBRER	70	n/a	59							
MARÇ	28	3								
ABRIL	n/a	5								
MAIG	n/a	39								
JUNY	n/a	148								
JULIOL	77	263								
AGOST	141	494								
SETEMBRE	76	230								
OCTUBRE	81	102								
NOVEMBRE	3	52								
DESEMBRE	1	132								

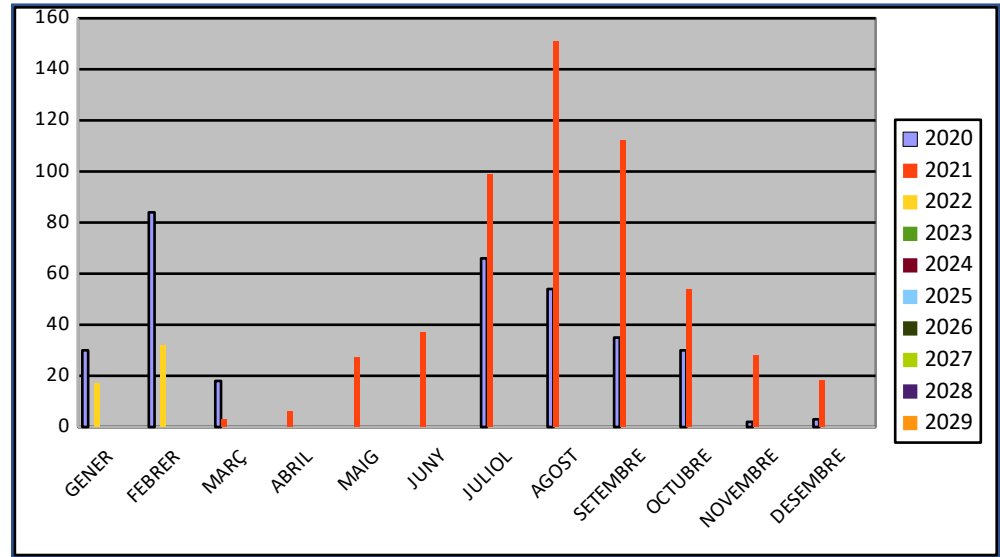
TOTAL	520	1468	118							
--------------	------------	-------------	------------	--	--	--	--	--	--	--



EUROPEUS

	2020	2021	2022	2023	2024	2025	2026	2027	2028	2029
GENER	30	n/a	17							
FEBRER	84	n/a	32							
MARÇ	18	3								
ABRIL	n/a	6								
MAIG	n/a	27								
JUNY	n/a	37								
JULIOL	66	99								
AGOST	54	151								
SETEMBRE	35	112								
OCTUBRE	30	54								
NOVEMBRE	2	28								
DESEMBRE	3	18								

TOTAL	322	535	49							
--------------	------------	------------	-----------	--	--	--	--	--	--	--



RESTA DEL MÓN

	2020	2021	2022	2023	2024	2025	2026	2027	2028	2029
GENER	6	n/a	9							
FEBRER	7	n/a	3							
MARÇ	3	1								
ABRIL	n/a	1								
MAIG	n/a	1								
JUNY	n/a	2								
JULIOL	4	8								
AGOST	2	12								
SETEMBRE	1	11								
OCTUBRE	1	6								
NOVEMBRE	1	4								
DESEMBRE		9								

TOTAL	25	55	12							
--------------	-----------	-----------	-----------	--	--	--	--	--	--	--

