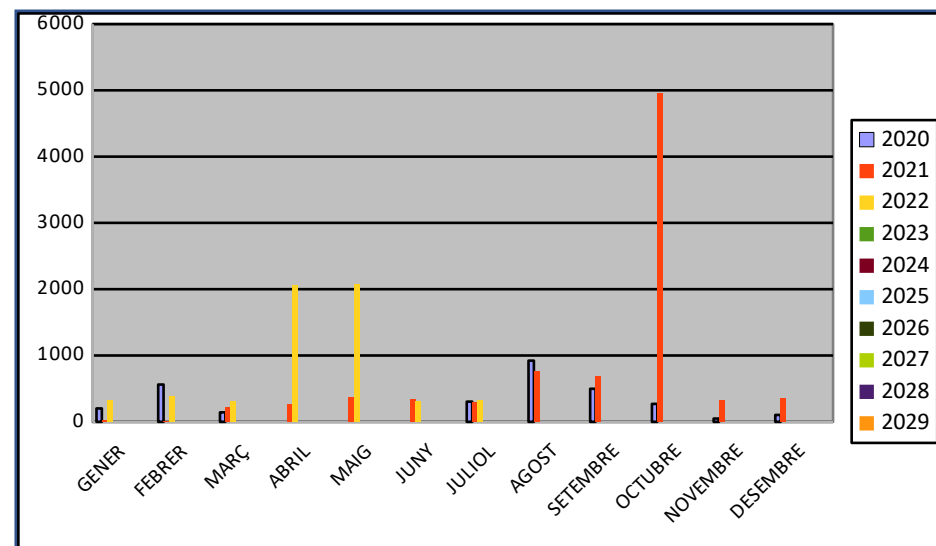


Procedència de les consultes mensuals rebudes a l'Oficina Municipal de Turisme de Montblanc*** Les xifres fan referència a les consultes no al nombre de persones.

CATALANS

	2020	2021	2022	2023	2024	2025	2026	2027	2028	2029
GENER	202	29	317							
FEBRER	562	10	390							
MARÇ	142	216	302							
ABRIL	n/a	261	2055							
MAIG	n/a	363	2069							
JUNY	n/a	338	315							
JULIOL	304	286	329							
AGOST	922	768								
SETEMBRE	498	692								
OCTUBRE	270	4948								
NOVEMBRE	48	326								
DESEMBRE	104	358								

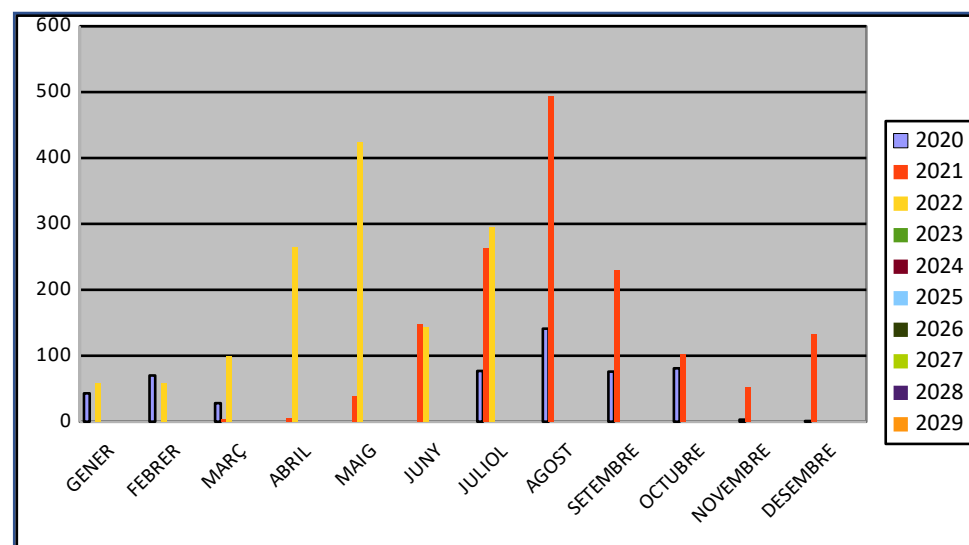
TOTAL	3052	8595	5777							
--------------	-------------	-------------	-------------	--	--	--	--	--	--	--



ESpanyols

	2020	2021	2022	2023	2024	2025	2026	2027	2028	2029
GENER	43	n/a	59							
FEBRER	70	n/a	59							
MARÇ	28	3	100							
ABRIL	n/a	5	264							
MAIG	n/a	39	424							
JUNY	n/a	148	143							
JULIOL	77	263	295							
AGOST	141	494								
SETEMBRE	76	230								
OCTUBRE	81	102								
NOVEMBRE	3	52								
DESEMBRE	1	132								

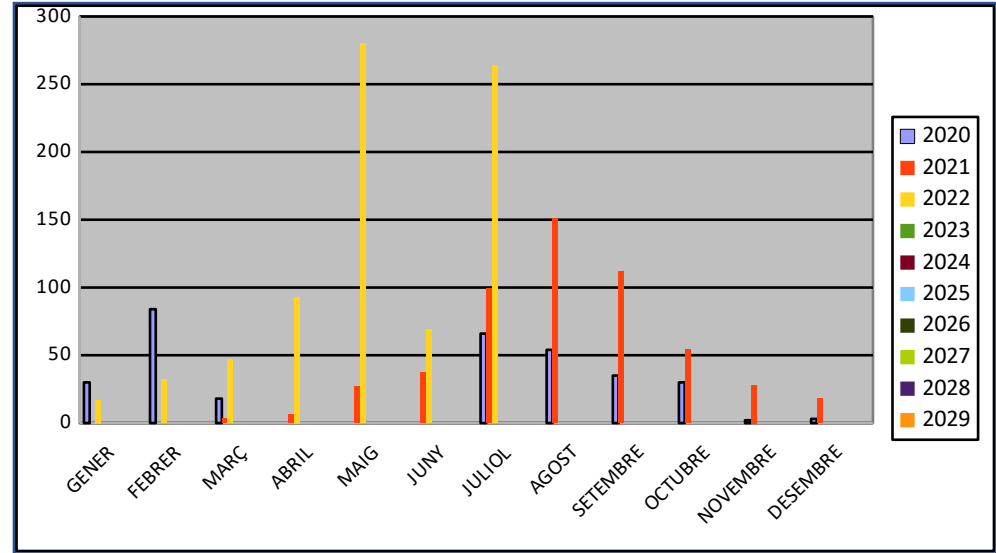
TOTAL	520	1468	1344							
--------------	------------	-------------	-------------	--	--	--	--	--	--	--



EUROPEUS

	2020	2021	2022	2023	2024	2025	2026	2027	2028	2029
GENER	30	n/a	17							
FEBRER	84	n/a	32							
MARÇ	18	3	47							
ABRIL	n/a	6	93							
MAIG	n/a	27	280							
JUNY	n/a	37	69							
JULIOL	66	99	264							
AGOST	54	151								
SETEMBRE	35	112								
OCTUBRE	30	54								
NOVEMBRE	2	28								
DESEMBRE	3	18								

TOTAL	322	535	802							
--------------	------------	------------	------------	--	--	--	--	--	--	--



RESTA DEL MÓN

	2020	2021	2022	2023	2024	2025	2026	2027	2028	2029
GENER	6	n/a	9							
FEBRER	7	n/a	3							
MARÇ	3	1	12							
ABRIL	n/a	1	30							
MAIG	n/a	1	59							
JUNY	n/a	2	19							
JULIOL	4	8	22							
AGOST	2	12								
SETEMBRE	1	11								
OCTUBRE	1	6								
NOVEMBRE	1	4								
DESEMBRE		9								

TOTAL	25	55	154							
--------------	-----------	-----------	------------	--	--	--	--	--	--	--

