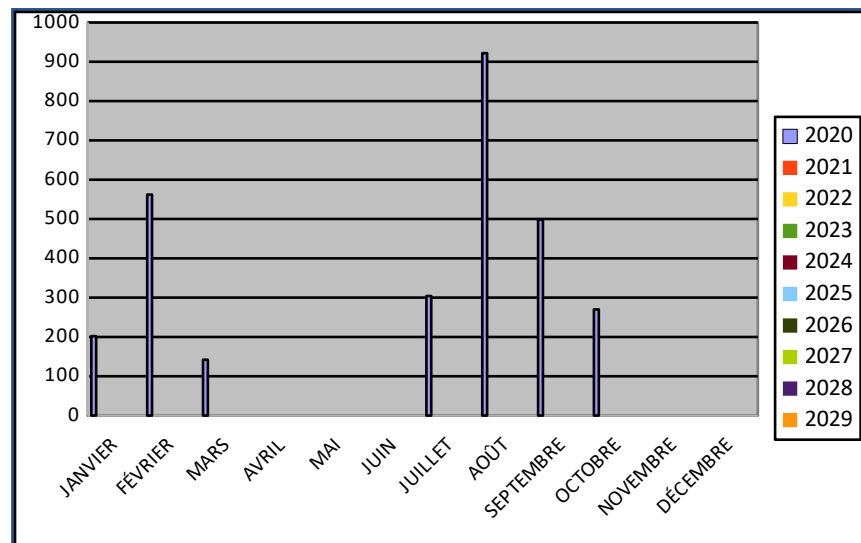


Origine des consultations reçues à l'Office Municipal de Tourisme de Montb\*\*\* Les chiffres font référence aux consultations, pas au nombre de personnes.

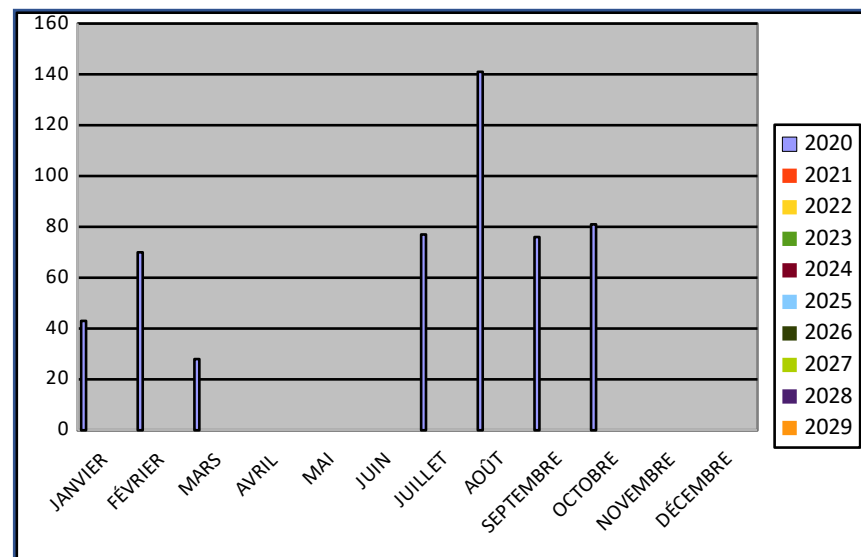
### CATALANS

	2020	2021	2022	2023	2024	2025	2026	2027	2028	2029
JANVIER	202									
FÉVRIER	562									
MARS	142									
AVRIL	n/a									
MAI	n/a									
JUIN	n/a									
JUILLET	304									
AOÛT	922									
SEPTEMBRE	498									
OCTOBRE	270									
NOVEMBRE										
DÉCEMBRE										
<b>TOTAL</b>	<b>2900</b>									



### ESPAGNOLS

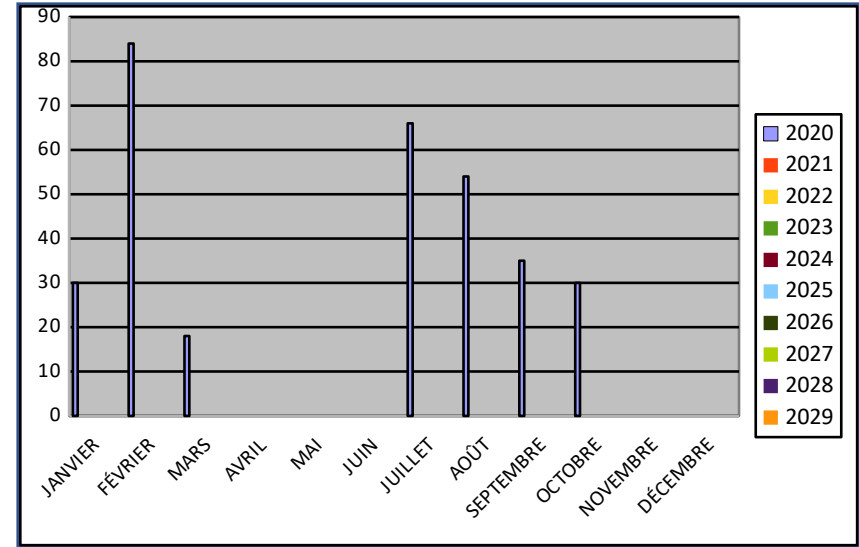
	2020	2021	2022	2023	2024	2025	2026	2027	2028	2029
JANVIER	43									
FÉVRIER	70									
MARS	28									
AVRIL	n/a									
MAI	n/a									
JUIN	n/a									
JUILLET	77									
AOÛT	141									
SEPTEMBRE	76									
OCTOBRE	81									
NOVEMBRE										
DÉCEMBRE										
<b>TOTAL</b>	<b>516</b>									



**EUROPÉENS**

	2020	2021	2022	2023	2024	2025	2026	2027	2028	2029
JANVIER	30									
FÉVRIER	84									
MARS	18									
AVRIL	n/a									
MAI	n/a									
JUIN	n/a									
JUILLET	66									
AOÛT	54									
SEPTEMBRE	35									
OCTOBRE	30									
NOVEMBRE										
DÉCEMBRE										

<b>TOTAL</b>	<b>317</b>									
--------------	------------	--	--	--	--	--	--	--	--	--



**RESTE DU MONDE**

	2020	2021	2022	2023	2024	2025	2026	2027	2028	2029
JANVIER	6									
FÉVRIER	7									
MARS	3									
AVRIL	n/a									
MAI	n/a									
JUIN	n/a									
JUILLET	4									
AOÛT	2									
SEPTEMBRE	1									
OCTOBRE	1									
NOVEMBRE										
DÉCEMBRE										

<b>TOTAL</b>	<b>24</b>									
--------------	-----------	--	--	--	--	--	--	--	--	--

